



FIDUCIARIA COLOMBIANA DE COMERCIO EXTERIOR S.A. - FIDUCOLDEX
PATRIMONIO AUTÓNOMO INNPULSA COLOMBIA
COD CGN 923272834
ESTADO DE SITUACIÓN FINANCIERA
Al 31 de Marzo de 2026 y al 31 De Diciembre de 2025
(Cifras expresadas en pesos Colombianos)

	A 31 de Marzo de 2026	A 31 de Diciembre de 2025
ACTIVOS		
Activos Corrientes		
Efectivo y Equivalentes de Efectivo	181.942.515.785	195.942.794.678
Inversiones e Instrumentos Derivados	107.578.809.291	52.614.028.274
Cuentas por cobrar	417.180.929.328	372.462.717.281
Avances y anticipos entregados	25.613.429.188	25.023.054.160
Total Activos Corrientes	\$ 732.315.683.592	\$ 646.042.594.393
Activos no Corrientes		
Propiedades, Planta y Equipo	26.390.185	29.175.667
Activos Intangibles	743.687.749	743.687.749
Amortización Acumulada en Activos Intangibles	(13.910.795)	(13.910.795)
Deterioro Acumulado de Activos Intangibles	(625.756.377)	(625.756.377)
Total Activos no Corrientes	\$ 130.410.762	\$ 133.196.244
Total Activos	\$ 732.446.094.354	\$ 646.175.790.637
PASIVOS		
Pasivos Corrientes		
Cuentas por Pagar	10.824.168.601	56.873.153.738
Beneficios a los Empleados	3.627.073.234	2.476.460.142
Provisiones	520.866.250	520.866.249
Recursos recibidos en Administración	189.714.255.548	194.318.662.826
Total Pasivos Corrientes	\$ 204.686.363.633	\$ 254.189.142.955
Pasivos No Corrientes		
Otros pasivos diferidos	331.113.601.316	221.901.160.155
Total Pasivos No Corrientes	\$ 331.113.601.316	\$ 221.901.160.155
Total Pasivos	\$ 535.799.964.949	\$ 476.090.303.110
PATRIMONIO		
Capital Fiscal	40.545.805.650	29.635.996.133
Resultados de Ejercicios Anteriores	127.313.164.353	4.993.379.926
Resultado del ejercicio	28.787.159.402	135.456.111.468
Total Patrimonio	\$ 196.646.129.405	\$ 170.085.487.527
Total Pasivos y Patrimonio	\$ 732.446.094.354	\$ 646.175.790.637
Activos Contingentes	3.341.086.410	3.341.086.410
Activos Contingentes por contra	(3.341.086.410)	(3.341.086.410)




RICARDO ANDRÉS GASTELBONDO CHIRIVÍ
Representante Legal Suplente




YASMIN ALCIRA ROCHA PULIDO
Contador
T.P. 116290-T

FIDUCIARIA COLOMBIANA DE COMERCIO EXTERIOR S.A. - FIDUCOLDEX
PATRIMONIO AUTÓNOMO INNPULSA COLOMBIA
COD CGN 923272835
ESTADO DE RESULTADO INTEGRAL
Al 31 de Marzo de 2026 y al 31 De Marzo de 2025
(Cifras expresadas en pesos Colombianos)

	A 31 de Marzo de 2026	A 31 de Marzo de 2025
INGRESOS		
Para funcionamiento	38.500.000.000	-
Intereses sobre Depósitos en Instituciones Financieras	41.793.295	24.228.690
Ganancia por valoración de inversiones de administración de liquidez a valor de mercado con cambios en el resultado	1.021.022.997	264.251.947
Ajuste por Diferencia en Cambio	201.286	2.643.315
Sobrantes	2.096	1.899
Otros Ingresos Diversos	106.422.920	1.505.022.202
Total Ingresos	\$ 39.669.442.594	\$ 1.796.148.053
GASTOS		
Sueldos y Salarios	4.719.753.073	3.159.668.584
Contribuciones Efectivas y Aportes sobre la Nómina	1.072.449.550	668.478.900
Aportes sobre la Nómina	212.846.000	139.483.700
Prestaciones Sociales	823.359.635	463.546.937
Gastos de Personal Diversos	146.272.891	12.416.385
Vigilancia y Seguridad	21.944.876	-
Materiales y Suministros	1.330.648	145.000
Mantenimiento	128.014.179	164.873.415
Reparaciones	13.601.700	-
Servicios Públicos	14.517.318	-
Arrendamiento Operativo	297.897.318	118.550.079
Publicidad y Propaganda	18.635.400	-
Impresos, Publicaciones, Suscripciones y Afiliaciones	7.041.285	2.754.256
Fotocopias	-	104.250
Comunicaciones y Transporte	1.892.934	94.277
Seguros Generales	18.782.555	-
Organización de Eventos	2.995.230	431.621.738
Elementos de Aseo, Lavandería y Cafetería	57.011.791	-
Interventorías, Auditorías y Evaluaciones	39.577.990	67.168.261
Honorarios	903.470.736	831.785.637
Servicios	94.319.377	1.460.052
Otros Gastos Generales	42.196.529	2.059.785
Impuestos, Contribuciones y Tasas	693	50.252
Depreciación de Propiedades, Planta y Equipo	2.785.481	1.707.321
Provisión, litigios y demandas	-	5.000.000
Subvenciones	314.189.189	657.403.114
Comisiones sobre Recursos Entregados en Administración	1.689.723.603	1.145.071.082
Ajuste por Diferencia en Cambio(db)	1.280.887	3.991.800
Perdida en valoración de inversiones negociables en títulos	236.391.979	179.131.479
Otros Gastos Diversos	345	91.174.691
Total Gastos	\$ 10.882.283.192	\$ 8.147.740.995
Resultado Integral del Periodo	\$ 28.787.159.402	\$ (6.351.592.942)



RICARDO ANDRÉS GASTELBONDO CHIRIVÍ
Representante Legal Suplente



YASMIN ALCIRA ROCHA PULIDO
Contador
T.P. 116290-T